


Le magicien d'Oz

Maria-Angèle Guillaume d'après L. Frank Baum

1

Utilise l'affiche des couleurs et les cartes des mots pour lire les phrases et colorier l'image.



La robe de Dorothy est rose.

Les 🍎 de Dorothy sont noirs.

Toto est gris.

Le lac est bleu.

Les 🌻 sont jaunes.


Les 🌳 sont verts.

Le magicien d'Oz

Marte - Ange Guillaume d'après L. Frank Baum

2

Utilise l'affiche des couleurs et les cartes des mots pour lire les phrases et colorier l'image.



La robe de Dorothy est jaune.

Les  de Dorothy sont orange.

La  de l'épouvantail est marron.

La  de l'épouvantail est rouge.

L'  est noir.


Les  sont gris.

Le magicien d'Oz

Maria-Ange Guillaume d'après L. Frank Baum

3

Utilise l'affiche des couleurs et les cartes des mots pour lire les phrases et colorier l'image.



La robe de Dorothy est rouge.

Les  de Dorothy sont jaunes.

La  de l'épouvantail est orange.

La  de l'épouvantail est verte.

La  du bûcheron est bleue.

Le bûcheron est gris.

Le magicien d'Oz

Maria-Angèle Guillaume d'après L. Frank Baum

4

Utilise l'affiche des couleurs et les cartes des mots pour lire les phrases et colorier l'image.



Les cœurs de Dorothy sont rouges.

La robe de Dorothy est rose.

Les 🍎 de Dorothy sont violets.

L'épouvantail est marron.

Le lion est jaune.

Le bûcheron est vert.

Le magicien d'Oz

Marte - Ange Guillaume d'après L. Frank Baum

5

Utilise l'affiche des couleurs et les cartes des mots pour lire les phrases et colorier l'image.



Toto est noir.

La robe de Dorothy est orange.

Les 🎀 de Dorothy sont violets.

Les 🐱 de Dorothy sont noirs.

Les 👠 de Dorothy sont gris.


Les fleurs sont rouges.

Le magicien d'Oz

Maria-Angèle Guillaume d'après L. Frank Baum

6

Utilise l'affiche des couleurs et les cartes des mots pour lire les phrases et colorier l'image.



La route est jaune.

La cité est verte.

Les fleurs sont rouges.

Le lion est orange.

Le bûcheron est gris.

L'épouvantail est marron.

Le magicien d'Oz

Marte - Ange Guillaume d'après L. Frank Baum

7

Utilise l'affiche des couleurs et les cartes des mots pour lire les phrases et colorier l'image.



Les 🍎 de Dorothy sont marron.

La robe de Dorothy est bleue.

Le 🎩 des singes est jaune.

La 👤 des singes est grise.

Les 👤 des singes sont noires.

Les 🦋 des singes sont orange.

Les ☁ sont rouges.

Le magicien d'Oz

Maria-Angèle Guillaume d'après L. Frank Baum

8

Utilise l'affiche des couleurs et les cartes des mots pour lire les phrases et colorier l'image.



Le  de la sorcière est noir.

La robe de la sorcière est verte.

Les  de la sorcière sont violets.

La robe de Dorothy est rose.

Les souliers de Dorothy sont rouges.

Les  de Dorothy sont noirs.

L'eau est bleue.

Le magicien d'Oz

Marte - Ange Guillaume d'après L. Frank Baum

9

Utilise l'affiche des couleurs et les cartes des mots pour lire les phrases et colorier l'image.



L'épouvantail est vert. Dorothy est jaune.

Le bûcheron est
rouge.

Le lion est marron.

Toto est noir.

Les ☆ sont orange.

Les émeraudes sont
vertes.

Le magicien d'Oz

Maria-Angèle Guillaume d'après L. Frank Baum

10

Utilise l'affiche des couleurs et les cartes des mots pour lire les phrases et colorier l'image.



L'  de Toto est rouge.

Toto est gris.

La  d'Oz est jaune.

Les  d'Oz sont orange.

Les  d'Oz sont roses.

Le  d'Oz est vert.

L'  est gris.

Le magicien d'Oz

Marte - Ange Guillaume d'après L. Frank Baum

11

Utilise l'affiche des couleurs et les cartes des mots pour lire les phrases et colorier l'image.



Oz est vert.

La montgolfière est rouge.

La robe de Dorothy est jaune.

Les 🍌 de Dorothy sont orange.

Les 🌳 sont violets.

La 🏠 est bleue.

Les ☁ sont gris.

Le magicien d'Oz

12

Marte - Ange Guillaume d'après L. Frank Baum

Utilise l'affiche des couleurs et les cartes des mots pour lire les phrases et colorier l'image.



Toto est noir.

La robe de Dorothy est bleue.

La robe de la tata est rose.

La  du tonton est marron.

Le  du tonton est gris.

L' est verte.

Les fleurs sont jaunes.