


Le magicien d'Oz

Maria-Angèle Guillaume d'après L. Frank Baum

1

Utilise l'affiche des couleurs et les cartes des mots pour lire les phrases et colorier l'image.



La  de  est rose.

Les  de  sont noirs.

Le  est gris.

Les  sont jaunes.

Les  sont verts.

Le magicien d'Oz

2

Marte - Ange Guillaume d'après L. Frank Baum

Utilise l'affiche des couleurs et les cartes des mots pour lire les phrases et colorier l'image.



La  de  est jaune.

Les  de  sont orange.

La  de l' est marron.

La  de l' est rouge.


Les  sont gris.

Le magicien d'Oz

3

Maria-Ange Guillaume d'après L. Frank Baum

Utilise l'affiche des couleurs et les cartes des mots pour lire les phrases et colorier l'image.



La  de  est rouge.

La  de l'  est orange.

La  de l'  est verte.

La  du  est bleue.

Le  est gris.

Le magicien d'Oz

Maria-Ange Guillaume d'après L. Frank Baum

4

Utilise l'affiche des couleurs et les cartes des mots pour lire les phrases et colorier l'image.



La  de  est rose.

Les  de  sont violets.

L'  est marron.

Le  est jaune.

Le  est vert.

Le magicien d'Oz

Marte - Ange Guillaume d'après L. Frank Baum

5

Utilise l'affiche des couleurs et les cartes des mots pour lire les phrases et colorier l'image.



Le  est noir.

La  de  est orange.

Les  de  sont violets.

Les  de  sont noirs.


Les  de  sont gris.

Le magicien d'Oz

Maria-Ange Guillaume d'après L. Frank Baum

6

Utilise l'affiche des couleurs et les cartes des mots pour lire les phrases et colorier l'image.



La  est jaune.

Les  sont rouges.

Le  est orange.

Le  est gris.

L'  est marron.

Le magicien d'Oz

Marte - Ange Guillaume d'après L. Frank Baum

7

Utilise l'affiche des couleurs et les cartes des mots pour lire les phrases et colorier l'image.



Les 🍌 de 🧚‍♀️ sont marron.

La 👗 de 🧚‍♀️ est bleue.

Le 🎩 des 🐒 est jaune.

La 🗣️ des 🐒 est grise.

Les 🦋 des 🐒 sont orange.

Les ☁️ sont rouges.

Le magicien d'Oz

Maria-Angèle Guillaume d'après L. Frank Baum

8

Utilise l'affiche des couleurs et les cartes des mots pour lire les phrases et colorier l'image.



Le 🎩 de la sorcière est noir.

La 👗 de la sorcière est verte.

Les 🦇 de la sorcière sont violets.

La 👗 de 🧒 est rose.

Les souliers de 🧒 sont rouges.

Les 🦇 de 🧒 sont noirs.

Le magicien d'Oz

Maria-Angèle Guillaume d'après L. Frank Baum

9

Utilise l'affiche des couleurs et les cartes des mots pour lire les phrases et colorier l'image.



L'  est vert.

Le  est rouge.

Le  est marron.

Le  est noir.

 est jaune.

Les  sont orange.

Le magicien d'Oz

Marte - Ange Guillaume d'après L. Frank Baum

10

Utilise l'affiche des couleurs et les cartes des mots pour lire les phrases et colorier l'image.



L'  du  est rouge.

Le  est gris.

La  d'  est jaune.

Les  d'  sont orange.

Les  d'  sont roses.

L'  est gris.

Le magicien d'Oz

Marte - Ange Guillaume d'après L. Frank Baum

11

Utilise l'affiche des couleurs et les cartes des mots pour lire les phrases et colorier l'image.



est vert.

La  est rouge.

La  de  est jaune.

Les  de  sont orange.

Les  sont violets.

Les  sont gris.

Le magicien d'Oz

12

Marte - Ange Guillaume d'après L. Frank Baum

Utilise l'affiche des couleurs et les cartes des mots pour lire les phrases et colorier l'image.



Le  est noir.

La  de  est bleue.

La  de la  est rose.

La  du  est marron.

Le  du  est gris.

L'  est verte.